

一、產品特點

1. 一鍵播放，USB 裝置可以直接在 Windows 作業系統的平台使用，不需額外驅動程式。
2. 特殊防護機制，一般民眾 USB 插入電腦即可使用的同時，保護內容防止盜版的侵害。
3. 本產品為防刪隨身碟，可防止使用者意外刪除內容，或格式化隨身碟。


二、播放設備基本需求：

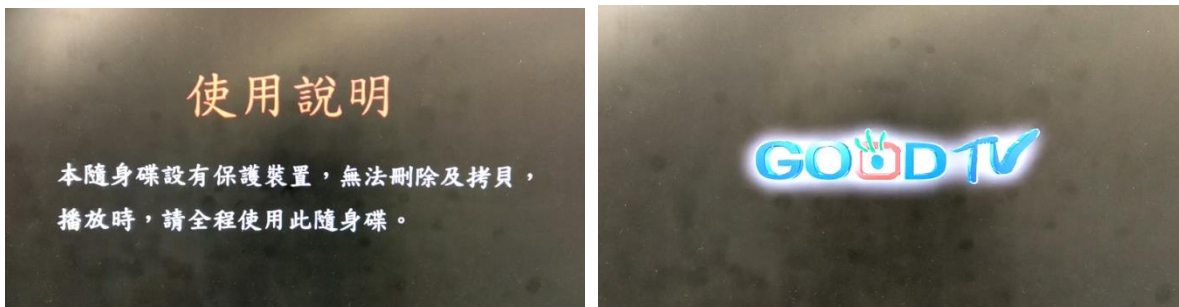
1. 作業系統：Windows 7 / 8.1 / 10 Mac O.S 10.13 以上
2. CPU：Intel I3 以上
3. 記憶體：8GB 以上
4. 其他：需安裝 Net Framework4.5 以上套件

三、使用安全規範

1. 使用本產品播放檔案時，請注意播放完畢後方可拔除隨身碟，避免播放失敗，建議每次拔除時都使用「安全移除隨身碟」。
2. 不良的環境條件(如暴露於潮濕環境)、外力撞擊、不當使用等，將可能造成產品嚴重的損壞。

四、執行播放程式

1. 請點選播放軟體(.exe 執行檔) · 
2. 開啟後會有一小段動畫，請參考下圖，播完後進入主選單：



3. 請選擇欲觀看影片及集數，即可進入播看畫面，播放功能鍵說明，請參考下圖：



五、常見問題：

Q1.隨身碟內的檔案可以下載到電腦上播放嗎？

A1.不行，下載到電腦上的檔案是無法播放的，此機制是為了保證您看到的內容是正版未經修改的，播放時請直接從隨身碟播放內容。

Q2.需要用什麼軟體播放或是另外安裝軟體嗎？

A2.使用 Windows、MacO.S 系統播放不用另外安裝軟體，可以直接開啟播放內容。
如右圖 ICON 點開就可以進入選單。



Q3.為什麼播放時，有點拖速、LAG、聲音與影像不同步的狀況？

A3.播放品質被影響：請確認播放設備符合基本需求，並且無過多的背景應用程式在執行，建議洽詢資訊人員協助。

Q4.為什麼我無法播放程式呢？

A4.內建程式有偵測環境及自我檢測功能，當無法播放時，電腦螢幕會跳出訊息視窗，訊息提示如下：

- ◆ 「Recording software [程式名稱] detected!」：偵測到畫面截取程式(ex. QQ)，請先將它關閉，再重啟播放程式。
- ◆ 「Failed To Create DirectX Device」：可能是使用端的電腦缺少必要的程式元件，請上微軟網站下載安裝 DirectX。
- ◆ 「Net Framework」：可能是使用端的電腦缺少必要的程式元件，如需詳細版本，請上微軟網站下載安裝。
- ◆ 「播放程式錯誤」：可能是使用端的電腦缺少必要的程式元件，請與我們聯絡。

若以上問題仍無法排除，您可透過下列方式連繫，我們將盡速回覆：

1. 至 PChome 網路書房，點選該產品頁「私訊」，留下您的大名及聯絡方式
2. EMAIL 至 store@goodtv.tv
3. 或電(02)8024-3911#7241、7242

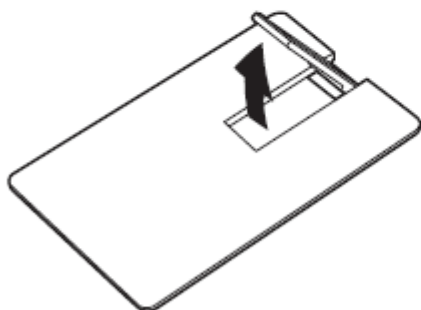
Q5.為什麼 USB 取讀不到:

A5.請先注意確認 USB 是否正確插入電腦，請先確認電腦端 USB 接口位置，請參考下圖：

名片型USB安裝步驟

步驟 1

以圖片為例轉開名片型USB，
金屬接觸點朝上。



步驟 2

如圖所示，將USB插入電腦USB
孔即可使用隨身碟內容。

